

ЭЛЕКТРОННАЯ БАЗА ДАННЫХ, ОТНОСЯЩИХСЯ К РЕАЛИЗАЦИИ
ВСЕРОССИЙСКОГО ФИЗКУЛЬТУРНО-СПОРТИВНОГО КОМПЛЕКСА
«ГОТОВ К ТРУДУ И ОБОРОНЕ»

**Инструкция по оформлению цифрового
заявления на выгрузку серебряного или
бронзового знака отличия ВФСК ГТО**

1. Функционал оформления цифрового заявления на присвоение серебряного или бронзового знака отличия ВФСК ГТО в Личном кабинете пользователя

В электронной базе данных, относящихся к комплексу ГТО, (далее - Система) появилась возможность инициации выгрузки серебряного или бронзового знака отличия по истечении отчетного квартала.

У участников, выполнивших нормативы испытаний (тестов) на серебряный или бронзовый знаки отличия, в личном кабинете во вкладке «Мои результаты» появилось уведомление следующего содержания:

«В случае, если Вас удовлетворяет текущий знак отличия или Вы не уверены, что сможете улучшить результат до конца отчетного периода, то Вы вправе получить знак по завершении текущего квартала, не дожидаясь завершения отчетного периода.»

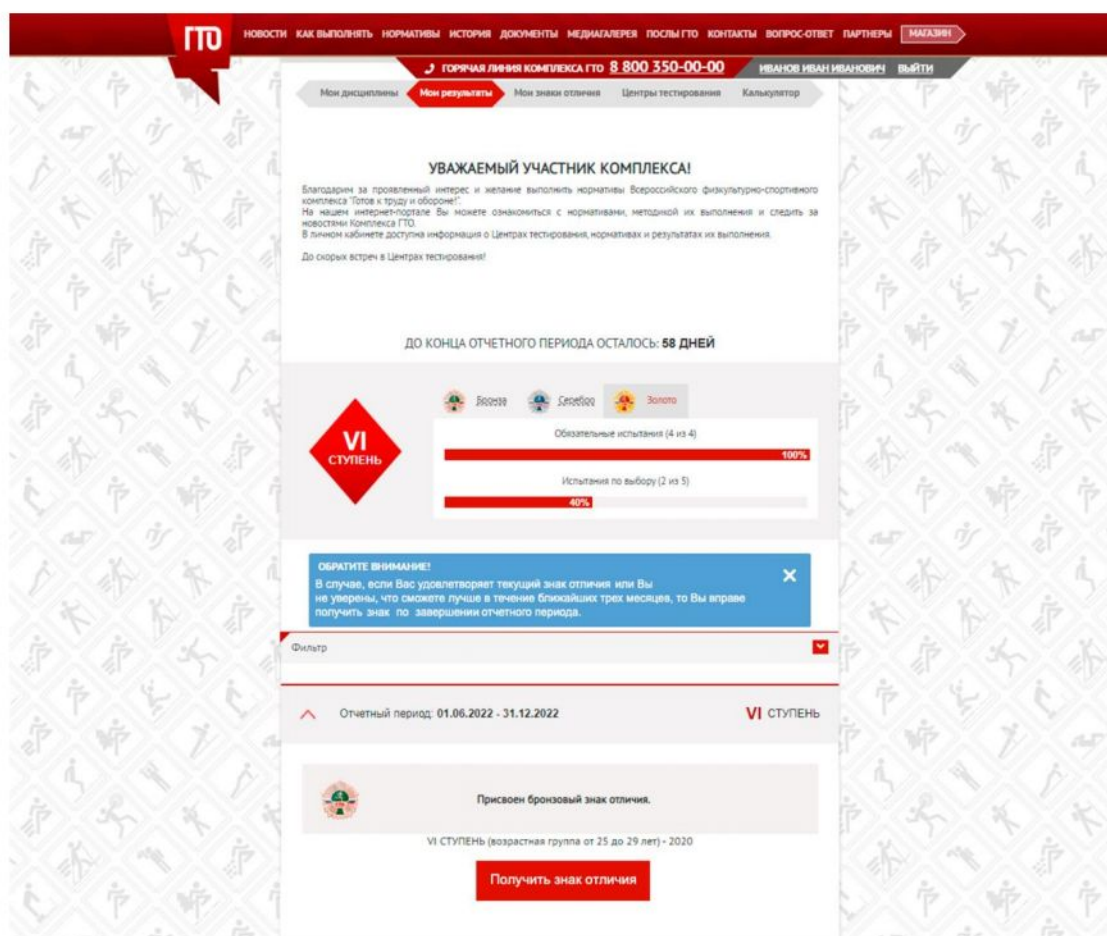


Рис. 1. Изображение во вкладке «Мои результаты»

В Личном кабинете пользователя появилась кнопка «**Получить знак отличия**», при нажатии на которую открывается окно, содержащее цифровое заявление на выгрузку серебряного или бронзового знака отличия по итогам отчетного квартала.



×

Я, _____ (ФИО), УИН _____, прошу завершить установленный для меня отчетный период выполнения нормативов испытаний (тестов) комплекса ГТО и присвоить мне в ближайшем календарном квартале (выгрузить из базы данных) сведения о результатах выполненных мною нормативов испытаний (тестов) комплекса ГТО, соответствующих _____ (номинал знака) знаку отличия, с присвоением следующего номера удостоверения к нему _____ (номер удостоверения).

- Подписывая настоящее заявление в электронном виде, я соглашаюсь с досрочным завершением отчетного периода;
- Подписывая настоящее заявление, я соглашаюсь с тем, что дальнейшее выполнение нормативов испытаний (тестов) комплекса ГТО в текущей возрастной ступени для меня в этом году станет невозможным.

Отмена
Подписать

Рис. 2. Заявление с автозаполняемыми полями

Поля «ФИО», «УИН», «номинал знака», «номер удостоверения» **заполняются автоматически.**

После нажатия кнопки «Подписать» открывается второе окно с подтверждением действия:



×

«Для присвоения мне знака отличия по итогам текущего календарного квартала я заявляю о своем согласии:

- на присвоение мне _____ (номинал знака) знака отличия ГТО с номером удостоверения к нему _____ (номер удостоверения);
- на досрочное завершение отчетного периода;
- на то, что дальнейшее выполнение нормативов испытаний (тестов) комплекса ГТО в текущей возрастной ступени для меня в этом году станет невозможным.»

Отмена
Получить знак

Рис. 3. Согласие на архивацию знака

Для выгрузки данных несовершеннолетних граждан требуется подтверждение законного представителя. При нажатии на кнопку «**Получить знак**» в Личном кабинете откроется окно с полем ввода «ФИО» и **нередактируемым** полем «e-mail» законного представителя.

Поле «e-mail» заполняется автоматически.



Пожалуйста, введите ФИО законного представителя для подписания заявления на получение знака отличия

Введите ФИО

Иванов Иван Иванович

e-mail, указанный законным представителем при регистрации несовершеннолетнего участника

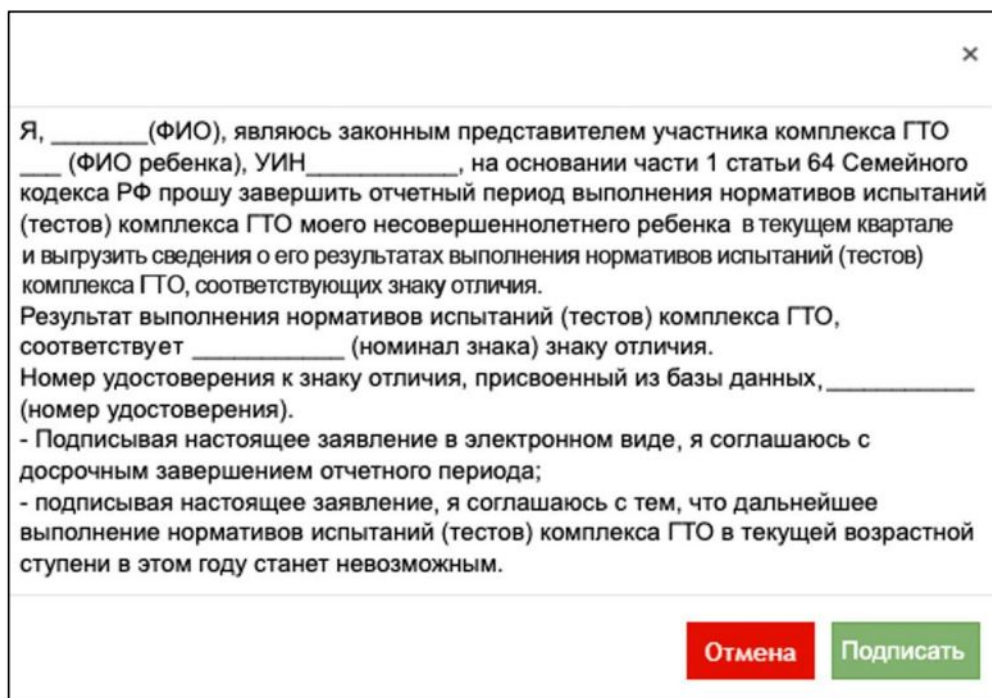
ivanov@mail.ru

Отмена Продолжить

Рис. 4. Пример ввода данных законного представителя

Внимание! Напоминаем, что согласно части 1 статьи 64 Семейного кодекса РФ регистрация несовершеннолетнего участника осуществляется законным представителем ввиду его недееспособности. Исходя из этого, **нередактируемое поле «email»,** заполняется автоматически электронным адресом, указанным законным представителем при регистрации несовершеннолетнего участника. Все действия, произведенные в личном кабинете несовершеннолетнего участника, считаются выполненными законным представителем.

После ввода данных откроется окно, содержащее заявление, предлагаемое к подписанию законным представителем от имени и в интересах несовершеннолетнего участника комплекса ГТО.



Я, _____ (ФИО), являюсь законным представителем участника комплекса ГТО _____ (ФИО ребенка), УИН _____, на основании части 1 статьи 64 Семейного кодекса РФ прошу завершить отчетный период выполнения нормативов испытаний (тестов) комплекса ГТО моего несовершеннолетнего ребенка в текущем квартале и выгрузить сведения о его результатах выполнения нормативов испытаний (тестов) комплекса ГТО, соответствующих знаку отличия.

Результат выполнения нормативов испытаний (тестов) комплекса ГТО, соответствует _____ (номинал знака) знаку отличия.

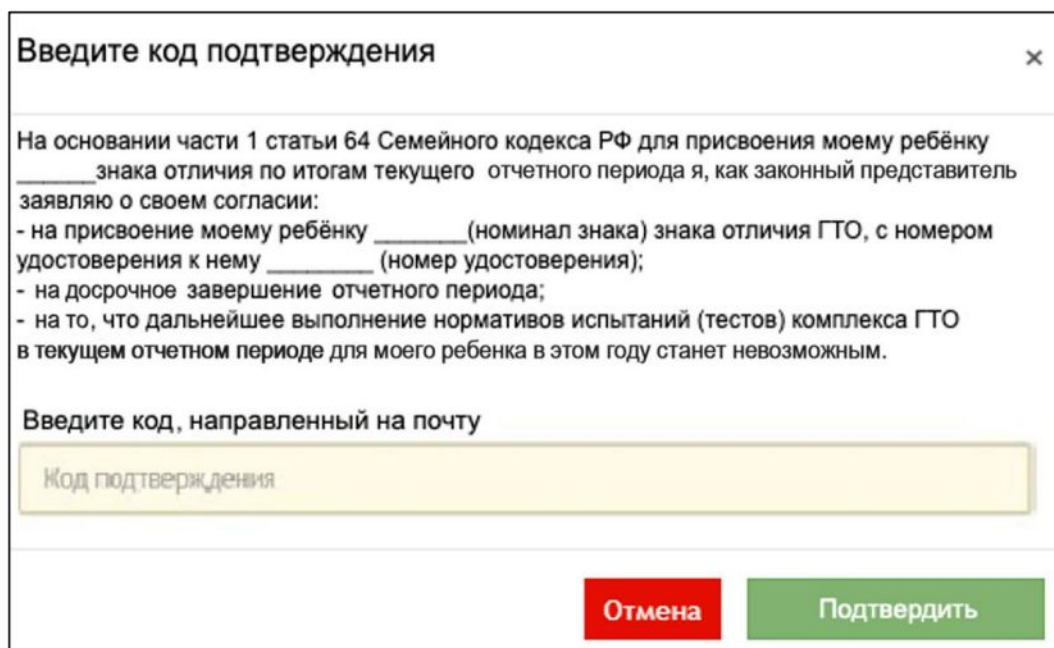
Номер удостоверения к знаку отличия, присвоенный из базы данных, _____ (номер удостоверения).

- Подписывая настоящее заявление в электронном виде, я соглашаюсь с досрочным завершением отчетного периода;
- подписывая настоящее заявление, я соглашаюсь с тем, что дальнейшее выполнение нормативов испытаний (тестов) комплекса ГТО в текущей возрастной ступени в этом году станет невозможным.

Отмена
Подписать

Рис. 5. Заявление с автозаполняемыми полями

Нажатие кнопки «Подписать» открывает второе окно для ввода кода подтверждения со следующим текстом:



Введите код подтверждения

На основании части 1 статьи 64 Семейного кодекса РФ для присвоения моему ребёнку _____ знака отличия по итогам текущего отчетного периода я, как законный представитель заявляю о своем согласии:

- на присвоение моему ребёнку _____ (номинал знака) знака отличия ГТО, с номером удостоверения к нему _____ (номер удостоверения);
- на досрочное завершение отчетного периода;
- на то, что дальнейшее выполнение нормативов испытаний (тестов) комплекса ГТО в текущем отчетном периоде для моего ребенка в этом году станет невозможным.

Введите код, направленный на почту

Код подтверждения

Отмена
Подтвердить

Рис. 6. Подтверждение кода для несовершеннолетних участников

После нажатия кнопки «Подтвердить», в случае если код подтверждения введен корректно, появится всплывающее окно:

Знак будет выдан по истечении текущего квартала.

Рис. 7 Пример оповещения после подтверждения архивации знака

Это означает, что заявление принято и Система поставила результаты выполнения испытаний (тестов) в очередь на выгрузку по истечении отчетного квартала.

При ошибке в архивации после нажатия кнопки «Получить знак» в Личном кабинете выводится всплывающее окно с текстом:

Ошибка выдачи знака по завершении текущего квартала. Обратитесь в Центр тестирования по месту выполнения нормативов.

Рис. 8. Пример оповещения об ошибке

Условия вывода ошибки:

- ошибка сервера (потеря Интернет-соединения);
- знак уже архивирован;
- введен неверный код подтверждения.

2. Функционал просмотра цифрового заявления на присвоение серебряного или бронзового знака отличия ВФСК ГТО в административном интерфейсе

Для функциональных ролей «федеральный оператор ГТО», «администратор центра тестирования» и «руководитель центра тестирования» на странице «Список» раздела «Пользователи» в Личном кабинете пользователя во вкладке «Протоколы пользователей» (в виде неактивной кнопки) в нижней части страницы в зеленой рамке появится пометка о ручном запуске пользователем процесса выдачи (архивации) знака в текущем квартале.

00195-21-00009	23.04.2021 15:34:53 17.01.2023 11:28:34	Бег на 3 км (2)	13.01.2023	7 / 13.20	Золото
00195-21-00007	23.04.2021 15:23:55 13.01.2023 10:44:03	Туристский поход с проверкой туристских навыков (11)	13.01.2023	15 / 1	Золото
00195-21-00014	23.04.2021 15:42:32 13.01.2023 10:44:10	Метание спортивного снаряда весом 700 г (6)	13.01.2023	36 / 34	Золото
Знак: Серебро (знак проверен: 17.01.2023 14:28:45, знак изменялся: 17.01.2023 14:49:43, знак присвоен: 31.12.2023 03:00:00)					
Инициирована выдача знака в текущем квартале		Журнал заявлений на выдачу знака			

Рис. 9. Изображение «Протоколы пользователей»

В Личном кабинете пользователя во вкладке «Протоколы пользователей» появилась кнопка «Журнал заявлений на выдачу знака», раскрывающая окно с

таблицей принятых пользователем заявлений на выдачу знака (архивацию), с указанием даты и статуса заявления.

В столбцах такого пользователя содержится следующая информация:

- 1) ссылка на подписанное пользователем цифровое заявление;
- 2) дата подписания заявления - дата запуска процесса ручной архивации;
- 3) статус направленного заявления: «Активный», «Неактивный».

Актуальным является только новейшее по дате заявление. Все предыдущие заявления считаются неактуальными.

Журнал заявлений на архивацию		
Заявление	Дата добавления	Статус
Заявление 1	29.03.2019 13:58:15	<u>Неактивный</u>
Заявление 2	03.09.2020 10:11:52	<u>Активный</u>

Рис. 10. Пример таблицы поданных заявлений

При открытии заявления в журнале отображается надпись с текстом «Подписано» и датой подписания.

Журнал заявлений на архивацию
✕

Я, _____, УИН _____, прошу завершить установленный для меня отчетный период выполнения нормативов испытаний (тестов) комплекса ГТО и присвоить мне в ближайшем календарном квартале (выгрузить из базы данных) сведения о результатах выполненных мною нормативов испытаний (тестов) комплекса ГТО, соответствующих бронзовому знаку отличия, с присвоением следующего номера удостоверения к нему _____.

- Подписывая настоящее заявление в электронном виде, я соглашаюсь с досрочным завершением отчетного периода;
- Подписывая настоящее заявление, я соглашаюсь с тем, что дальнейшее выполнение нормативов испытаний (тестов) комплекса ГТО в текущей возрастной ступени для меня в этом году станет невозможным.

Подписано: 17.01.2023 11:49:39

⬅ К списку заявлений

Рис. 11. Пример заявления